






Persone casalinghe

Previdenza complementare (Provincia di Bolzano)

 Prestazione	Contributo ai fini della costituzione di una pensione complementare
 Copertura	Previdenza complementare
 Descrizione	È una prestazione a sostegno dei versamenti contributivi volontari effettuati dalle persone casalinghe a una forma di previdenza complementare.
 Destinatari	Il contributo spetta alle persone casalinghe iscritte a una forma di previdenza complementare che hanno figli/figlie minorenni o familiari non autosufficienti da assistere o, in alternativa, che hanno compiuto il 55° anno di età.
 Requisiti di accesso	<ul style="list-style-type: none"> > Residenza da almeno cinque anni nella Regione Trentino-Alto Adige/Südtirol o in alternativa residenza storica di 15 anni di cui almeno uno immediatamente antecedente la richiesta > Condizione economica del nucleo familiare del/della richiedente non superiore a 30.000 € riferito a un nucleo familiare con un/una solo/a componente. Nel caso di più componenti si applica la scala di equivalenza adottata dalla Provincia Autonoma di Bolzano per il calcolo dell'indicatore della condizione economica familiare.
 Condizione economica	La condizione economica è valutata secondo i criteri previsti per la dichiarazione DURP.
 Entità prestazione	<p>A seconda della condizione economica del nucleo familiare della persona richiedente, il contributo varia dal 30% al 50% del versamento volontario effettuato e non può comunque superare i 500 € annui. In particolare il contributo spetta nelle seguenti misure (riferito a un nucleo familiare con un solo componente; nel caso di più componenti aumento del limite di reddito):</p> <ul style="list-style-type: none"> > 50% del versamento volontario effettuato qualora la condizione economica del nucleo familiare non superi l'importo di 16.000 € > 40% del versamento volontario effettuato qualora la condizione economica sia maggiore di 16.000 € e non superi l'importo di 22.000 € > 30% del versamento volontario effettuato qualora la condizione economica sia maggiore di 22.000 € e non superi l'importo di 30.000 €. <p>Il contributo non può essere erogato per più di dieci anni.</p>
 Perdita prestazione	<p>Per mancanza dei requisiti: qualora a seguito di controlli effettuati da ASSE, emerga la non veridicità delle dichiarazioni rese o l'omissione di informazioni dovute, fatta salva l'applicazione di eventuali sanzioni penali, ASSE provvede alla revoca delle prestazioni erogate e applica le sanzioni amministrative previste dalle normative in materia.</p>

 Note/ Importante	Il contributo regionale viene erogato a titolo di rimborso del versamento effettuato.
 Modalità di richiesta	La domanda può essere presentata a qualsiasi ente di patronato presente sul territorio oppure all'Agenzia per lo sviluppo sociale ed economico – ASSE.
 Termini di richiesta	La richiesta deve essere presentata entro il 30 giugno di ogni anno.
 Ente erogatore	Agenzia per lo sviluppo sociale ed economico – ASSE Palazzo 12, via Canonico Michael Gamper 1, 39100 Bolzano Tel.: 0471 418319 - Fax: 0471 418329 - www.provincia.bz.it/asse
 Fonte normativa	Legge Regionale n. 7/1992 e s.m.; Regolamento di attuazione D.P.Reg. n. 3/L/2008 e s.m.