







## Coltivatori/coltivatrici diretti/e, mezzadri/e e coloni/e

### Previdenza complementare (Provincia di Bolzano)

 Prestazione	Contributo per la costituzione di una pensione complementare dei/delle coltivatori/coltivatrici diretti/e, mezzadri/e e coloni/e e dei loro familiari coadiuvanti
 Copertura	Previdenza complementare
 Descrizione	È una prestazione integrativa dei versamenti effettuati in un fondo pensione complementare.
 Destinatari	La prestazione spetta a: <ul style="list-style-type: none"><li>&gt; coltivatori/coltivatrici diretti/e</li><li>&gt; mezzadri/e</li><li>&gt; coloni/e</li><li>&gt; loro familiari coadiuvanti</li></ul> iscritti/e alla rispettiva gestione dei contributi e delle prestazioni previdenziali dell'INPS, operanti in aziende zootecniche che si trovano in condizioni particolarmente sfavorite secondo i criteri stabiliti dalla Provincia autonoma.
 Requisiti di accesso	<ul style="list-style-type: none"><li>&gt; Versamento a una forma pensionistica complementare disciplinata dal D.Lgs. 5 dicembre 2005, n. 252 (fondi pensione chiusi, aperti e PIP) di una somma pari almeno a 500 €</li><li>&gt; Essere operanti in un'azienda che presenti un punteggio pari almeno a 50 punti di svantaggio</li><li>&gt; Possedere almeno 1 e non più di 40 unità di bestiame adulto</li><li>&gt; Superficie del frutteto o vigneto non superiore a tre ettari</li></ul>
 Valutazione condizione economica	Reddito lordo extra-agricolo del/della titolare e degli eventuali familiari attivi non superiore a 22.000 € (sono esclusi dal reddito complessivo lordo il reddito agrario e domenicale nell'ambito dell'attività agricola, il reddito da assicurazione previdenziale dei/delle coltivatori/coltivatrici diretti/e, il reddito da attività secondo l'art. 2135 del Codice Civile)
 Entità prestazione	La prestazione è pari a 500 € all'anno e spetta per un massimo di dieci anni.

 Perdita prestazione	<p><b>Per mancanza dei requisiti:</b> qualora a seguito di controlli effettuati da ASSE, emerga la non veridicità delle dichiarazioni rese o l'omissione di informazioni dovute, fatta salva l'applicazione di eventuali sanzioni penali, ASSE provvede alla revoca delle prestazioni erogate e applica le sanzioni amministrative previste dalle normative in materia.</p>
 Note/ Importante	<p>L'importo riconosciuto viene versato da ASSE direttamente alla forma pensionistica complementare a cui risulta iscritto/a il/la richiedente.</p>
 Modalità di richiesta	<p>La domanda può essere presentata a qualsiasi ente di patronato presente sul territorio oppure all'Agenzia per lo sviluppo sociale ed economico – ASSE.</p>
 Termini di richiesta	<p>La domanda deve essere presentata entro il 30 settembre di ogni anno.</p>
 Ente erogatore	<p><b>Agenzia per lo sviluppo sociale ed economico – ASSE</b> Palazzo 12, via Canonico Michael Gamper 1, 39100 Bolzano Tel.: 0471 418319 - Fax: 0471 418329 - <a href="http://www.provincia.bz.it/asse">www.provincia.bz.it/asse</a></p>
 Fonte normativa	<p>Legge Regionale n. 7/1992 e s.m.; Regolamento di esecuzione D.P.Reg. n. 3/L/2008 e s.m.</p>