






Artisti

Previdenza complementare (Provincia di Bolzano)

 Prestazione	Contributo per la costituzione di una pensione complementare degli artisti
 Copertura	Previdenza complementare
 Descrizione	La prestazione consiste in un contributo integrativo dei versamenti effettuati in una forma di previdenza complementare che spetta a coloro che svolgono attività artistica, come definita secondo i criteri ciascuna Provincia autonoma.
 Destinatari	La prestazione spetta a coloro che svolgono attività artistica in via esclusiva o quanto meno prevalente comprovata dall'iscrizione al registro provinciale delle artiste e degli artisti di cui all'art. 2/bis della legge provinciale 27 luglio 2015, n. 9 e s.m. Le domande di iscrizione al Registro provinciale devono essere presentate tramite apposita modulistica al rispettivo ufficio cultura entro il 31 maggio di ogni anno. L'iscrizione nel Registro provinciale è valida per quattro anni. La prestazione non spetta a coloro che sono titolari di pensione diretta.
 Requisiti di accesso	<ul style="list-style-type: none"> > Aver maturato almeno due anni di residenza in regione ed essere residente in provincia di Bolzano > Iscrizione al registro provinciale delle artiste e degli artisti > Versamento a una forma pensionistica complementare disciplinata dal D.Lgs. 5 dicembre 2005, n. 252 (fondi pensione chiusi, aperti e PIP) di una somma pari almeno a 500 €. In ragione degli effetti finanziari negativi derivanti dall'emergenza epidemiologica da COVID-19 per gli anni 2021 e 2022 (domande 2022 e 2023) è sufficiente aver versato un importo di € 250,00 > Reddito complessivo lordo soggetto ad IRPEF conseguito dal richiedente nell'anno antecedente a quello di presentazione della domanda, non superiore a 35.000 €
 Condizione economica	L'unico requisito reddituale è quello esposto nella sezione precedente, non sono previsti requisiti patrimoniali o indicatori della condizione economica del nucleo familiare.
 Entità prestazione	La prestazione è pari a 500 € all'anno.
 Perdita prestazione	Per mancanza dei requisiti: qualora a seguito di controlli effettuati da ASSE, emerga la non veridicità delle dichiarazioni rese o l'omissione di informazioni dovute, fatta salva l'applicazione di eventuali sanzioni penali, ASSE provvede alla revoca delle prestazioni erogate e applica le sanzioni amministrative previste dalle normative in materia.

 Note/ Importante	L'importo riconosciuto viene versato da ASSE direttamente alla forma pensionistica complementare a cui risulta iscritto/a il/la richiedente.
 Modalità di richiesta	La domanda può essere presentata a qualsiasi ente di patronato presente sul territorio oppure all'Agenzia per lo sviluppo sociale ed economico – ASSE
 Termini di richiesta	La domanda deve essere presentata entro il 30 novembre dell'anno successivo a quello cui si riferiscono i versamenti previdenziali per la cui integrazione si richiede il contributo.
 Ente erogatore	Agenzia per lo sviluppo sociale ed economico – ASSE Palazzo 12, via Canonico Michael Gamper 1, 39100 Bolzano Tel.: 0471 418318 / 05 - Fax: 0471 418329 - www.provincia.bz.it/asse
 Fonte normativa	Legge Regionale n. 4/2020; Regolamento di esecuzione D.P.Reg. n. 3/L/2008 e s.m. e Regolamento provinciale di attuazione D.P.Prov. n. 18 /2017