






## Prestazione pensionistica in forma di capitale

### Aderente settore privato

Al momento della maturazione dei requisiti per la pensione obbligatoria puoi richiedere la prestazione pensionistica interamente in forma di capitale solo se il capitale da te maturato non supera una certa somma, e più precisamente se il 70% della tua posizione maturata convertito in rendita vitalizia non risulta superiore al 50% dell'assegno sociale. In alternativa puoi sempre richiedere che la prestazione ti venga erogata parte in capitale e parte in rendita.

 <b>Requisiti</b>	<ul style="list-style-type: none"> <li>&gt; Maturazione dei requisiti per la pensione obbligatoria  <b>Nota bene:</b> puoi decidere se iniziare a percepire la prestazione pensionistica complementare o proseguire la contribuzione anche oltre il raggiungimento dell'età pensionabile, continuando a beneficiare della deduzione degli eventuali contributi versati.</li> <li>&gt; Partecipazione a una forma di previdenza complementare da almeno cinque anni  <b>Nota bene:</b> in caso di cessazione dell'attività lavorativa che comporti l'inoccupazione per un periodo di tempo superiore a 48 mesi o in caso di invalidità permanente che comporti la riduzione della capacità lavorativa a meno di un terzo, le prestazioni pensionistiche sono consentite con un anticipo massimo di cinque anni rispetto ai requisiti per l'accesso alle prestazioni nel regime obbligatorio di appartenenza.</li> <li>&gt; Conversione in rendita vitalizia del 70% della posizione maturata non superiore al 50% dell'assegno sociale</li> </ul>		
 <b>Prestazione</b>	<ul style="list-style-type: none"> <li>&gt; Fino al <b>100%</b> della posizione maturata</li> </ul>		
 <b>Modalità di richiesta</b>	<ul style="list-style-type: none"> <li>&gt; Compilazione del modulo previsto dal singolo fondo pensione messo a disposizione sul relativo sito web e consegna di tutta la documentazione richiesta  <b>Importante:</b> ti invitiamo a verificare il modulo di richiesta del fondo pensione di riferimento per la lista completa dei documenti da allegare.</li> </ul>		
 <b>Tassazione</b>	<b>Fino al 31.12.2000</b> tassazione separata sull'imponibile <sup>1</sup>	<b>Dal 01.01.2001 al 31.12.2006</b> tassazione separata sull'imponibile <sup>2</sup>	<b>Dal 01.01.2007</b> 15% sull'imponibile <sup>3</sup> con riduzione dello 0,30% ogni anno successivo al 15 <sup>04</sup>
 <b>Tempistica di liquidazione</b>	Il termine massimo entro il quale viene liquidata la prestazione dal momento del ricevimento della richiesta correttamente compilata viene stabilito dal singolo fondo pensione. Ti invitiamo a verificare la documentazione specifica del tuo fondo pensione di appartenenza.		
 <b>Note</b>	Se devi richiedere l'intervento della Regione per periodi di difficoltà economica che sono terminati prima del/con il pensionamento, ricordati di presentare detta richiesta prima o contestualmente alla richiesta di prestazione pensionistica.		

<sup>1</sup> Per imponibile si intende il montante maturato fino al 31.12.2000 al netto dei contributi del/della lavoratore/lavoratrice inferiori al 4% della retribuzione e della franchigia sul TFR.

<sup>2</sup> Per imponibile si intende il montante maturato dal 01.01.2001 fino al 31.12.2006 al netto dei redditi già assoggettati a tassazione (rendimenti e contributi non dedotti).

<sup>3</sup> Per imponibile si intende il montante maturato dal 01.01.2007 al netto dei redditi già assoggettati a tassazione (rendimenti e contributi non dedotti) e dei contributi sostitutivi del premio di risultato.

<sup>4</sup> La riduzione non potrà mai eccedere il 6%, con un'imposta sostitutiva che dunque non potrà mai essere inferiore al 9%.